



# União dos Sindicatos de Aveiro/CGTP-IN

Av. Dr. Lourenço Peixinho, 173 – 5º Andar

3800-167 Aveiro

Telefone: 234 377320 – Fax: 234 377321

Email: [usaveiro@cgtpaveiro.org](mailto:usaveiro@cgtpaveiro.org)

Site : [www.cgtpaveiro.org](http://www.cgtpaveiro.org)

## DESEMPREGO REGISTADO NO DISTRITO DE AVEIRO ABRIL 2019

### DESEMPREGO REGISTADO EM ABRIL DE 2019

Analisando os dados publicados pelo INE, relativos ao primeiro trimestre de 2019, verificou-se que o **desemprego registado no país se situou nos 6,8% (+ 0,1% que no trimestre anterior)** e que a taxa de subutilização do trabalho foi de 13,6%. Que, no primeiro trimestre do corrente ano, a população empregada diminuiu em 2.800 trabalhadores em relação ao trimestre anterior.

**A redução do desemprego e o crescimento do emprego deve ser valorizado, sobretudo quando resulta da criação de postos de trabalho estáveis e com direitos e não em resultado do aumento da precariedade e de baixos salários bem como de expedientes estatísticos e ou administrativos, como se continua a verificar.**

Com efeito, recorrendo aos dados publicados pelo IEFP, observa-se que o **número de desempregados registados no distrito, no mês de Abril de 2019, é de 19.136. Menos 469 desempregados** que em Março. Em termos homólogos o desemprego no distrito de Aveiro diminuiu 2.515 desempregados registados, seguindo a tendência do continente que diminuiu 52.584 desempregados inscritos.

Dos **19.136 desempregados registados** em Abril de 2019 no IEFP, apenas **54** em cada 100 recebiam protecção social de desemprego.

Por outro lado, somando os **2.224 novos desempregados inscritos no mês de Abril** aos 19.605 desempregados registados em Março temos **21.829 desempregados**. No entanto o IEFP assume somente 19.136, **mas não explica onde foram colocados os 2.693 desempregados em falta, só no mês de Abril.**

Depois, os trabalhadores em situação de trabalho precário - que continua a ser praticamente a única forma actual de contratação de trabalhadores - são as principais vítimas da exploração e do desemprego. É significativo que dos **10.282 desempregados inscritos de Janeiro a Abril de 2019, 4.133 (40,20%) sejam precários** a quem não foi renovado o contrato de trabalho. Estes dados confirmam que a precariedade se mantém como antecâmara para o desemprego.

Acresce que, somando os **10.282 novos desempregados inscritos nos meses de Janeiro, Fevereiro, Março e Abril** aos 19.086 desempregados registados em Dezembro de 2018 temos **29.368 desempregados**. No entanto, como vimos, o **IEFP assume somente 19.136 desempregados**. A diferença é de **10.232 desempregados em apenas quatro meses**.

Por fim, a **União dos Sindicatos de Aveiro**, mesmo partindo dos dados do primeiro trimestre de 2019, divulgados pelo INE, no qual assume que a taxa de subutilização (que não abrange todas as situações de desemprego) foi de 13,6%, calcula que o **desemprego estatístico no distrito de Aveiro esteja próximo dos 48.000 trabalhadores desempregados**.

Posto isto,

Em **Abril de 2019**, o número de **desempregados registados no distrito era de 19.136**, ou seja, **6,43%** do Continente (297.625). - **Anexo 1 + Gráfico I**

A **variação mensal**, foi de **-3,94%** no Continente e de **-2,39%**, no Distrito - **Anexo 1**

Em termos de **variação homóloga**, verificamos que a mesma foi de **-15,02%** no Continente e de **-11,62%** no Distrito. - **Anexo 1**

O número de **desempregados registados** representa **5,47%** da **população activa do distrito**.

Em termos de **variação mensal** o **desemprego registado aumentou em 7 concelhos**: (Águeda, Arouca, Estarreja, Mealhada, Oliveira do Bairro, Ovar e Vagos) e **diminuiu em 12 concelhos**: (Albergaria-a-Velha, Anadia, Aveiro, Castelo de Paiva, Espinho, Ílhavo, Murto, Oliveira de Azeméis, Santa Maria da Feira, São João da Madeira, Sever do Vouga e Vale de Cambra). - **Anexo 1**

As **mulheres** continuam a ser mais afectadas: são **10.947** em Abril de 2019, **57,21%** dos **desempregados registados no distrito**. - **Gráfico II**

Os **desempregados de longa duração** atingem **8.608** trabalhadores, **44,98%** do **desemprego registado no distrito**. - **Gráfico III**

O **desemprego registado dos jovens com idade inferior a 34 anos**, é de **5.477**, ou seja, **28,62%** do **desemprego registado no distrito**. - **Gráfico IV**

O **desemprego registado na faixa etária dos 35 aos 54 anos**, é de **7.673**, ou seja, **40,10%** do **desemprego registado no distrito**. - **Gráfico IV**

**Nº de desempregados por níveis de escolaridade** - **Gráfico V**

**Aveiro**, continua a ser o **quinto distrito** com mais **desemprego registado**.

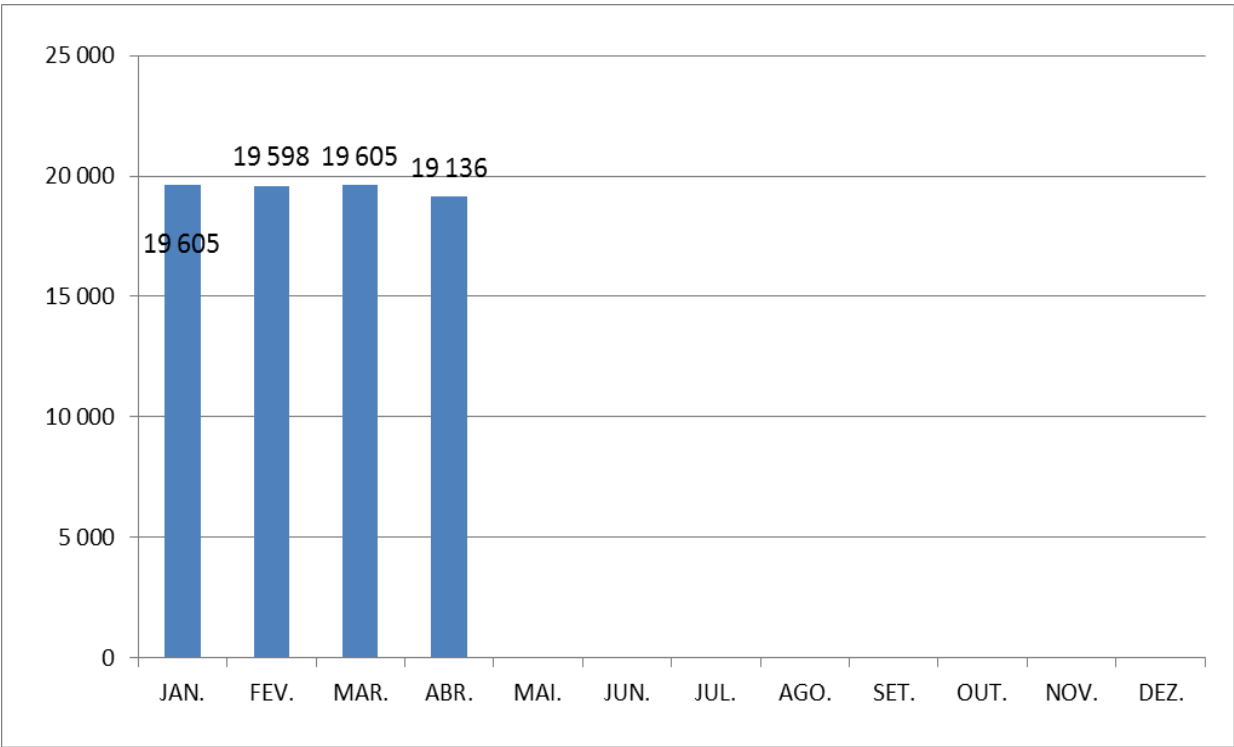
## ANEXO I

DESEMPREGO REGISTADO DISTRITO DE AVEIRO  
ABRIL 2019

<b>DESEMPREGO REGISTADO DISTRITO AVEIRO ABRIL 2019</b>					
	<b>ABRIL</b>	<b>MAR</b>	<b>ABRIL</b>	<b>VARIAÇÃO</b>	<b>VARIAÇÃO</b>
	<b>2018</b>	<b>2019</b>	<b>2019</b>	<b>HOMOLOGA</b>	<b>MENSAL</b>
<b>CONTINENTE</b>	350 209	309 841	<b>297 625</b>	-15,02	-3,94
<b>DISTRITO AVEIRO</b>	<b>21 651</b>	<b>19 605</b>	<b>19 136</b>	-11,62	-2,39
ÁGUEDA	985	886	<b>891</b>	-9,54	<b>0,56</b>
ALBERGARIA-A-VELHA	596	465	<b>419</b>	-29,70	-9,89
ANADIA	564	543	<b>472</b>	-16,31	-13,08
AROUCA	475	462	<b>478</b>	0,63	<b>3,46</b>
AVEIRO	2 397	2 404	<b>2 308</b>	-3,71	-3,99
CASTELO DE PAIVA	953	695	<b>628</b>	-34,10	-9,64
ESPINHO	1 855	1 705	<b>1 647</b>	-11,21	-3,40
ESTARREJA	808	747	<b>760</b>	-5,94	<b>1,74</b>
ÍLHAVO	1 207	1 227	<b>1 221</b>	1,16	-0,49
MEALHADA	410	372	<b>392</b>	-4,39	<b>5,38</b>
MURTOSA	194	196	<b>185</b>	-4,64	-5,61
OLIVEIRA DE AZEMÉIS	1 534	1 225	<b>1 161</b>	-24,32	-5,22
OLIVEIRA BAIRRO	548	441	<b>494</b>	-9,85	<b>12,02</b>
OVAR	2 084	2 022	<b>2 065</b>	-0,91	<b>2,13</b>
SANTA MARIA DA FEIRA	5 032	4 432	<b>4 360</b>	-13,35	-1,62
SÃO JOÃO DA MADEIRA	802	689	<b>610</b>	-23,94	-11,47
SEVER DO VOUGA	277	224	<b>207</b>	-25,27	-7,59
VAGOS	469	456	<b>458</b>	-2,35	<b>0,44</b>
VALE DE CAMBRA	461	414	<b>380</b>	-17,57	-8,21

GRÁFICO I

DESEMPREGO REGISTRADO DISTRITO DE AVEIRO  
ABRIL 2019



## GRÁFICO II

### DESEMPREGO REGISTRADO DISTRITO DE AVEIRO HOMENS/MULHERES ABRIL 2019



GRÁFICO III

DESEMPREGO REGISTRADO DISTRITO DE AVEIRO  
POR TEMPO DE INSCRIÇÃO (DDL)  
ABRIL 2019

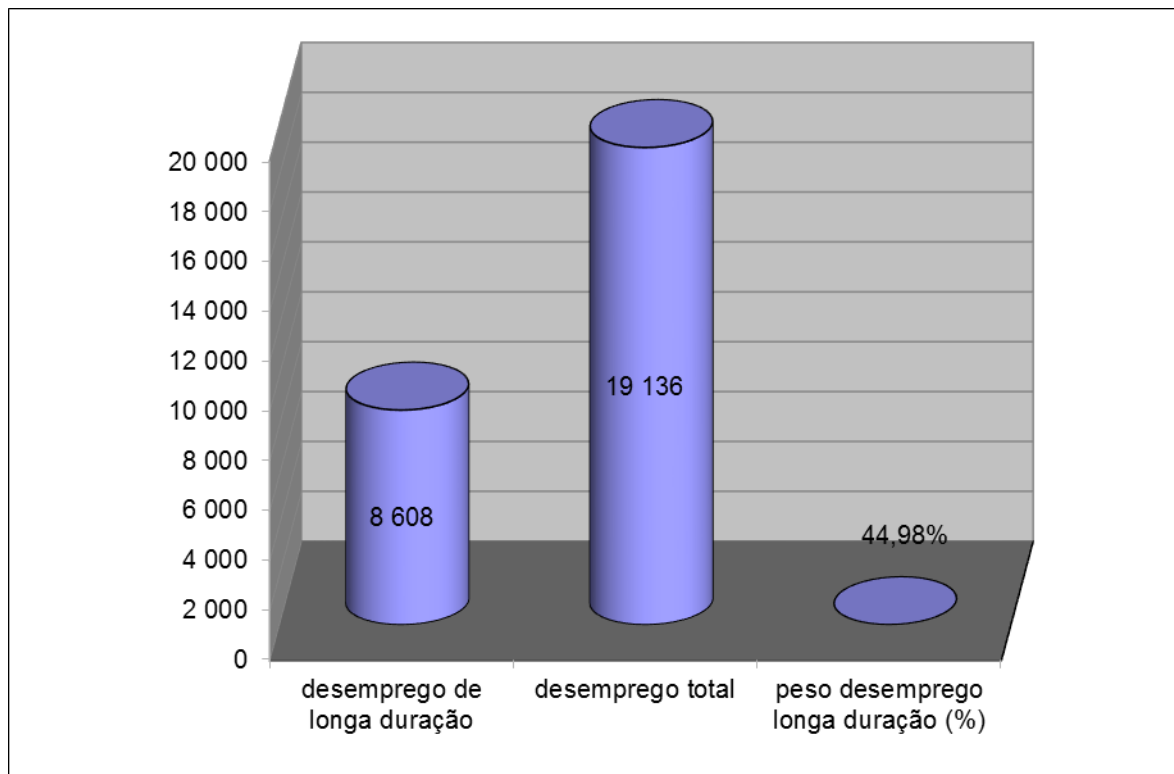


GRÁFICO IV

DESEMPREGO REGISTRADO DISTRITO DE AVEIRO  
POR GRUPO ETÁRIO  
ABRIL 2019

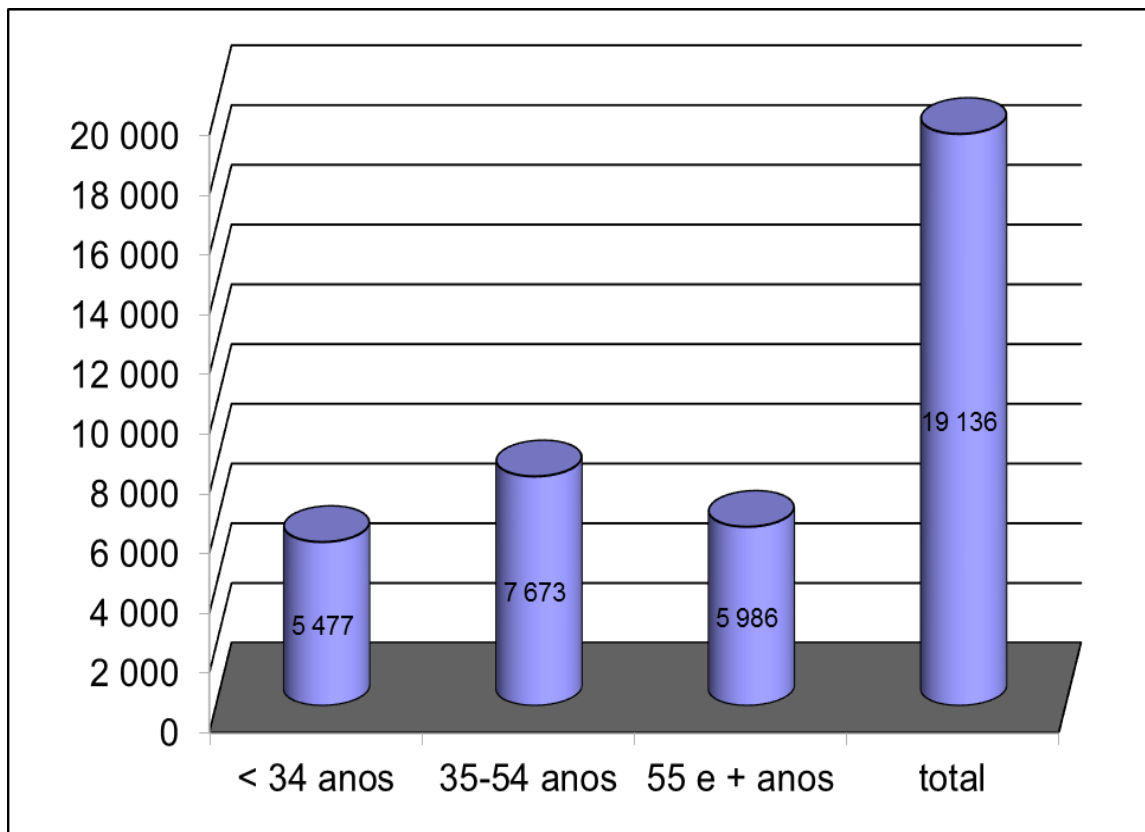


GRÁFICO V

DESEMPREGO REGISTRADO DISTRITO DE AVEIRO  
POR NÍVEIS ESCOLARIDADE  
ABRIL 2019

