



União dos Sindicatos de Aveiro/CGTP-IN

Av. Dr. Lourenço Peixinho, 173 – 5º Andar

3800-167 Aveiro

Telefone: 234 377 320 – 234 421 870

Telemóvel: 968 494 535

Email: usaveiro@cgtpaveiro.org

Site : www.cgtpaveiro.org

DESEMPREGO REGISTRADO NO DISTRITO DE AVEIRO

AGOSTO 2024

DESEMPREGO REGISTRADO EM AGOSTO DE 2024

Analisando os dados publicados pelo INE, relativos ao **segundo trimestre de 2024**, verificou-se que a **população inativa com 16 e mais anos aumentou 0,6% (21.600)** em relação ao trimestre anterior e **1,4% (51.000)** relativamente ao trimestre homólogo. Que a **taxa de desemprego registado no país se situou nos 6,1% (inferior em 0,7 p.p. ao do 1º trimestre de 2024 e igual ao trimestre homólogo)** e que a taxa de subutilização do trabalho foi estimada em **10,6%**.

De acordo com os dados do IEFP, **um grande número de trabalhadores perdeu o seu emprego**. No distrito, **mesmo em período de emprego sazonal, o desemprego registado aumentou**. Os **trabalhadores com vínculo precário são os primeiros a ser despedidos**. No mês de Agosto, **51,77% dos desempregados** que se inscreveram nos centros de emprego do distrito **tinham vínculo precário**.

Com efeito, recorrendo aos dados publicados pelo IEFP, observa-se que o número de desempregados registados no distrito, **no mês de Agosto de 2024, é de 19.655**. **Mais 1.111 desempregados** que em Julho de 2024. **Em termos homólogos o desemprego no distrito de Aveiro aumentou 2.114 desempregados registados**, seguindo a tendência do continente que **aumentou 19.384**.

Dos **19.655 desempregados registados** em Agosto de 2024 no IEFP, apenas **13.774** recebiam protecção social de desemprego, **com o valor médio de 620,30€, pouco acima do limiar de pobreza (591€)**.

Somando os **2.625 novos desempregados inscritos no mês de Agosto** aos 18.544 desempregados registados em Julho de 2024 **temos 21.169 desempregados**. No entanto, o IEFP assume somente 19.655 desempregados. Mesmo, **considerando as 531 colocações assumidas pelo IEFP, fica por explicar o que aconteceu aos 983 desempregados em falta, só no mês de Agosto**.

Por outro lado, **os trabalhadores em situação de trabalho precário** – que continua a ser praticamente a única forma actual de contratação de trabalhadores – **são as principais vítimas da exploração e do desemprego**. É significativo que **dos 23.600 desempregados inscritos nos primeiros oito meses do ano de 2024, 10.587 (44,86%) sejam precários** a quem não foi renovado o contrato de trabalho. **Estes dados confirmam que a precariedade se mantém como antecâmara para o desemprego**.

Acresce que, somando os **23.600 novos desempregados inscritos** nos meses de Janeiro, Fevereiro, Março, Abril, Maio, Junho, Julho e Agosto do ano corrente aos 18.248 desempregados registados em Dezembro de 2023 **temos 41.848 desempregados**. No entanto, o IEFP assume somente **19.655**, **mas não explica onde foram colocados os 22.193 desempregados em falta (mais que os desempregados registados e assumidos pelo IEFP, nos oito meses)**.

Com efeito, **nas contas do IEFP** – nos meses de Janeiro, Fevereiro, Março, Abril, Maio, Junho, Julho e Agosto de 2024 – **foi resolvido o “problema”, numa média mensal, de 2.774 desempregados do distrito**. Mesmo considerando a passagem de alguns desempregados para a reforma e alguma emigração, nem com uma grande dose de boa vontade, se acredita neste resultado.

Acresce que, – de acordo com os dados do Observatório Infotrust – no distrito, nos oito meses de 2024 verificaram-se **123 novos casos de insolvência e o encerramento de 514 empresas**.

Por fim, **a União dos Sindicatos de Aveiro**, mesmo partindo dos dados do **segundo trimestre de 2024**, divulgados pelo INE, no qual assume que a taxa de subutilização (que não abrange todas as situações de desemprego) foi estimada em **10,6%**, **calcula que o desemprego estatístico no distrito de Aveiro esteja próximo dos 36.000 trabalhadores desempregados**.

Posto isto,

Em **Agosto de 2024**, o número de **desempregados registados no distrito** era de **19.655**, ou seja, **6,85%** do Continente (**302.487**). – **Anexo 1 + Gráfico I**

A variação mensal, foi de 2,87% no Continente e de **5,99%**, no Distrito – **Anexo 1**

Em termos de **variação homóloga**, verificamos que a mesma foi de **6,85%** no Continente e de **12,05%** no Distrito. – **Anexo 1**

O número de desempregados **registados** representa **5,78%** da **população activa do distrito**.

Em termos de variação mensal o desemprego registado **aumentou nos 19 concelhos**: (Águeda, Albergaria-a-Velha, Anadia, Arouca, Aveiro, Castelo de Paiva, Espinho, Estarreja, Ílhavo, Mealhada, Murtosa, Oliveira de Azeméis, Oliveira do Bairro, Ovar, Santa Maria da Feira, São João da Madeira, Sever do Vouga, Vagos e Vale de Cambra). – **Anexo 1**

As **mulheres** continuam a ser mais afectadas: são **11.562** em Agosto de 2024, **58,82%** dos desempregados registados no distrito. – **Gráfico II**

Os desempregados de longa duração atingem **6.791** trabalhadores, **34,55%** do **desemprego registado no distrito**. – **Gráfico III**

O desemprego registado dos jovens com idade inferior a 34 anos é de **5.819**, ou seja **29,61%** do **desemprego registado no distrito**. – **Gráfico IV**

O desemprego registado na faixa etária dos 35 aos 54 anos é de **8.135**, ou seja **41,39%** do **desemprego registado no distrito**. – **Gráfico IV**

Nº de desempregados por níveis de escolaridade. – **Gráfico V**

Aveiro, 03 de Outubro de 2024

União dos Sindicatos de Aveiro/CGTP-IN

ANEXO I

DESEMPREGO REGISTRADO NO DISTRITO DE AVEIRO
AGOSTO 2024

DESEMPREGO REGISTRADO NO DISTRITO DE AVEIRO EM AGOSTO DE 2024					
	AGOSTO	JULHO	AGOSTO	VARIAÇÃO	VARIAÇÃO
	2023	2024	2024	HOMOLOGA	MENSAL
CONTINENTE	283 103	294 048	302 487	6,85	2,87
DISTRITO AVEIRO	17 541	18 544	19 655	12,05	5,99
ÁGUEDA	1 121	1 150	1 258	12,22	9,39
ALBERGARIA-A-VELHA	525	516	551	4,95	6,78
ANADIA	509	511	564	10,81	10,37
AROUCA	461	412	448	-2,82	8,74
AVEIRO	1 975	2 185	2 205	11,65	0,92
CASTELO DE PAIVA	605	477	488	-19,34	2,31
ESPINHO	1 035	1 017	1 134	9,57	11,50
ESTARREJA	742	689	717	-3,37	4,06
ÍLHAVO	889	980	1 031	15,97	5,20
MEALHADA	403	353	378	-6,20	7,08
MURTOSA	193	179	191	-1,04	6,70
OLIVEIRA DE AZEMÉIS	1 502	1 700	1 831	21,90	7,71
OLIVEIRA DO BAIRRO	545	609	647	18,72	6,24
OVAR	1 464	1 415	1 472	0,55	4,03
SANTA MARIA DA FEIRA	3 827	4 471	4 746	24,01	6,15
SÃO JOÃO DA MADEIRA	820	944	989	20,61	4,77
SEVER DO VOUGA	141	157	167	18,44	6,37
VAGOS	386	460	475	23,06	3,26
VALE DE CAMBRA	398	319	363	-8,79	13,79

GRÁFICO I

DESEMPREGO REGISTRADO NO DISTRITO DE AVEIRO AGOSTO 2024

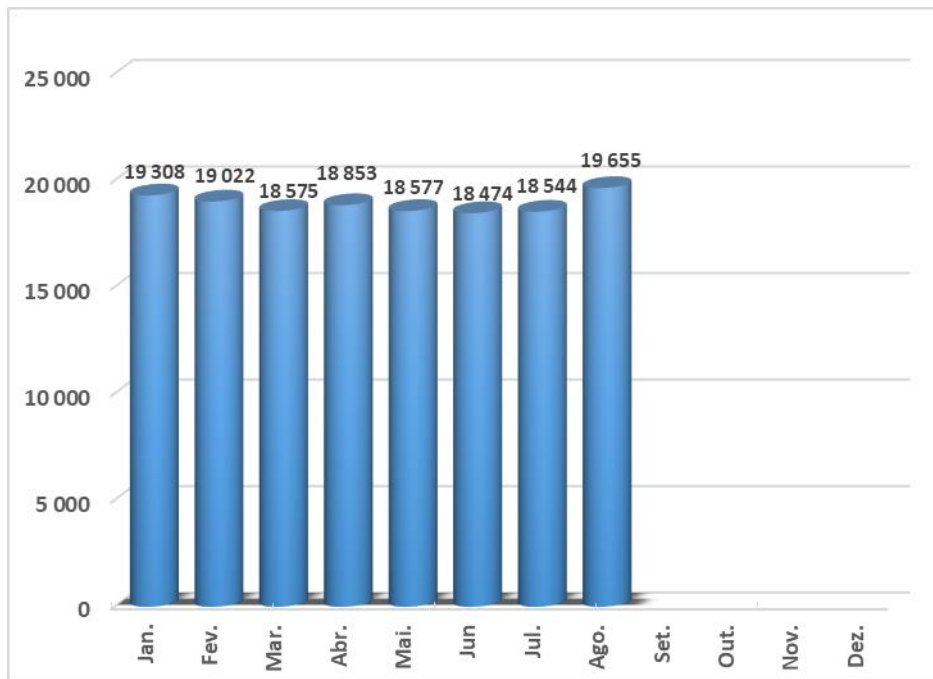


GRÁFICO II

DESEMPREGO REGISTRADO NO DISTRITO DE AVEIRO HOMENS / MULHERES AGOSTO 2024

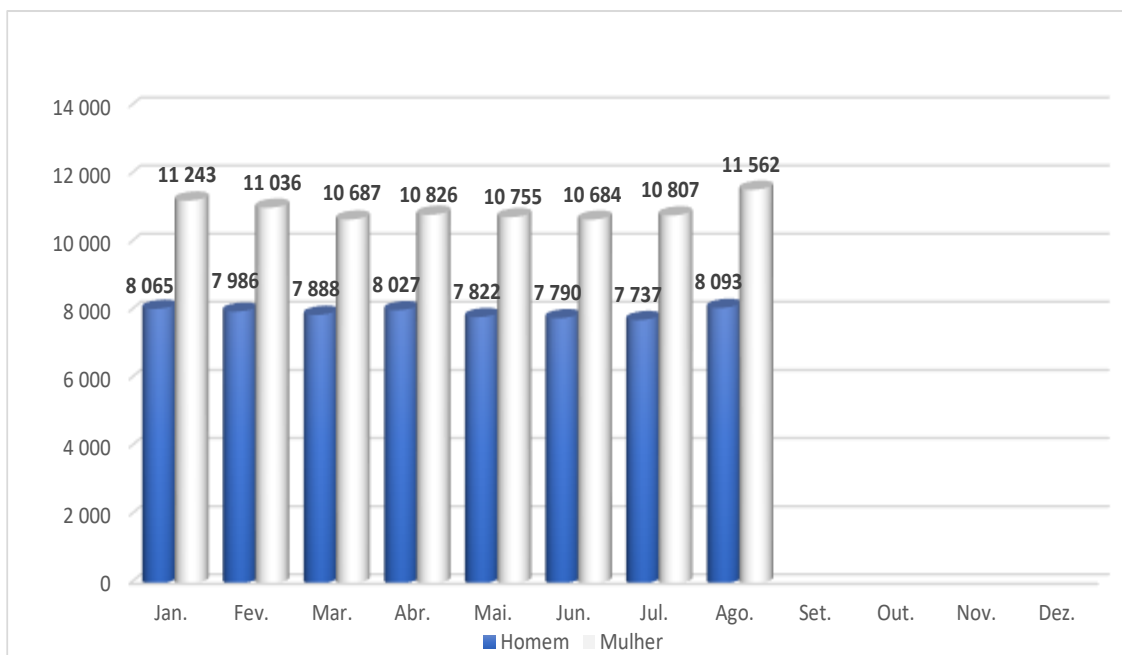


GRÁFICO III

**DESEMPREGO REGISTRADO NO DISTRITO DE AVEIRO
POR TEMPO DE INSCRIÇÃO
AGOSTO 2024**

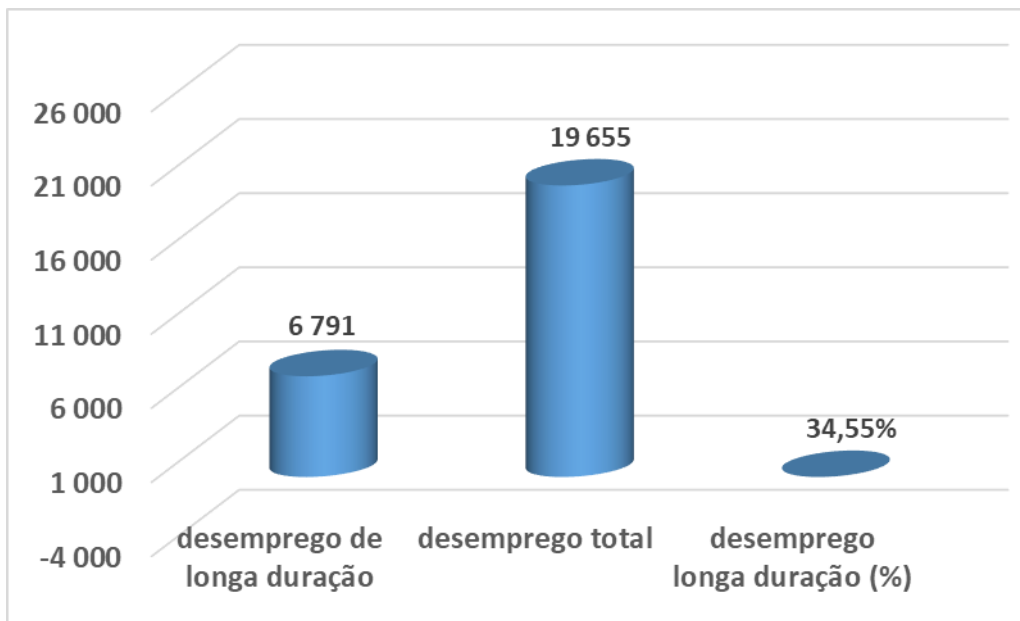


GRÁFICO IV

**DESEMPREGO REGISTRADO NO DISTRITO DE AVEIRO
POR GRUPO ETÁRIO
AGOSTO 2024**

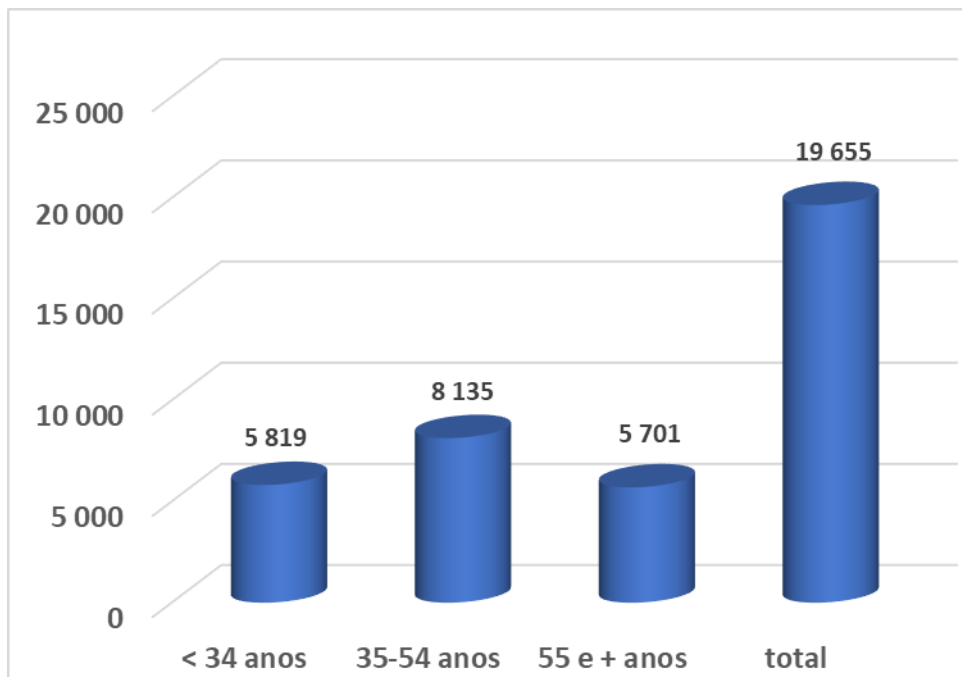


GRÁFICO V

**DESEMPREGO REGISTRADO NO DISTRITO DE AVEIRO
POR NÍVEIS DE ESCOLARIDADE
AGOSTO 2024**

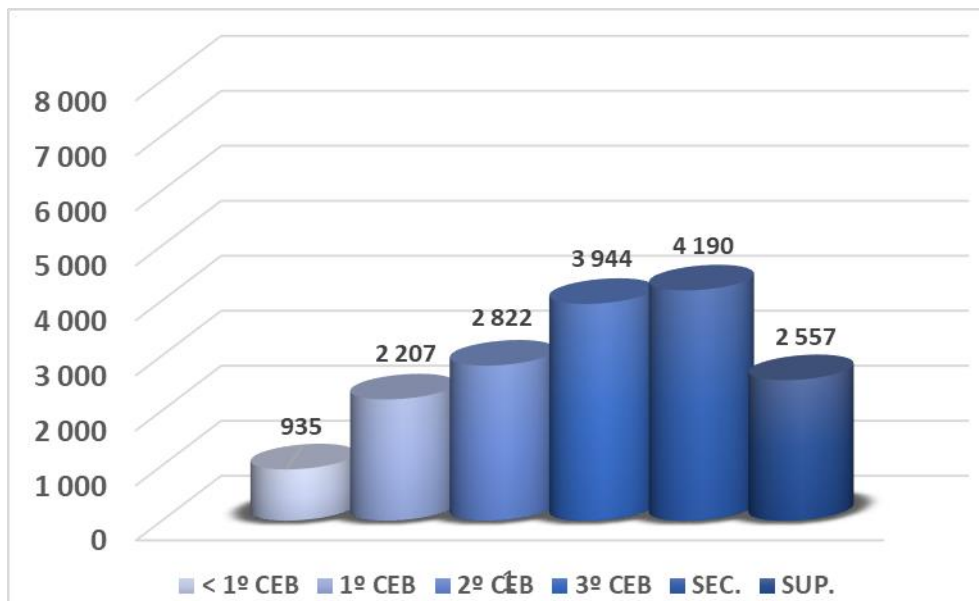


GRÁFICO VI

**DESEMPREGO REGISTRADO NO DISTRITO DE AVEIRO
COLOCAÇÕES DO IEFP POR GÉNERO
AGOSTO 2024**

