



União dos Sindicatos de Aveiro/CGTP-IN

Av. Dr. Lourenço Peixinho, 173 – 5º Andar

3800-167 Aveiro

Telefone: 234 377 320 – 234 421 870

Telemóvel: 968 494 535

Email: usaveiro@cgtpaveiro.org

Site : www.cgtpaveiro.org

DESEMPREGO REGISTRADO NO DISTRITO DE AVEIRO SETEMBRO 2024

DESEMPREGO REGISTRADO EM SETEMBRO DE 2024

Analisando os dados publicados pelo INE, relativos ao **segundo trimestre de 2024**, verificou-se que a **população inativa com 16 e mais anos aumentou 0,6% (21.600)** em relação ao trimestre anterior e **1,4% (51.000)** relativamente ao trimestre homólogo. Que a **taxa de desemprego registado no país se situou nos 6,1% (inferior em 0,7 p.p. ao do 1º trimestre de 2024 e igual ao trimestre homólogo)** e que a taxa de subutilização do trabalho foi estimada em **10,6%**.

De acordo com os dados do IEFP, **um grande número de trabalhadores perdeu o seu emprego**. No distrito, **mesmo em período de emprego sazonal, o desemprego registado aumentou**. Os **trabalhadores com vínculo precário são os primeiros a ser despedidos**. No mês de Setembro, **53,20% dos desempregados** que se inscreveram nos centros de emprego do distrito **tinham vínculo precário**.

Com efeito, recorrendo aos dados publicados pelo IEFP, observa-se que o número de desempregados registados no distrito, **no mês de Setembro de 2024, é de 19.809**. **Mais 154 desempregados** que em Agosto de 2024. **Em termos homólogos o desemprego no distrito de Aveiro aumentou 1.319 desempregados registados**, seguindo a tendência do continente que **aumentou 11.673**.

Dos **19.809 desempregados registados** em Setembro de 2024 no IEFP, apenas **13.993** recebiam protecção social de desemprego, **com o valor médio de 636,41€, pouco acima do limiar de pobreza (591€)**.

Somando os **3.575 novos desempregados inscritos no mês de Setembro** aos 19.655 desempregados registados em Agosto de 2024 **temos 23.230 desempregados**. No entanto, o IEFP assume somente 19.809 desempregados. Mesmo, **considerando as 1.178 colocações assumidas pelo IEFP, fica por explicar o que aconteceu aos 2.243 desempregados em falta, só no mês de Setembro**.

Por outro lado, **os trabalhadores em situação de trabalho precário** – que continua a ser praticamente a única forma actual de contratação de trabalhadores – **são as principais vítimas da exploração e do desemprego**. É significativo que **dos 27.175 desempregados inscritos nos primeiros nove meses do ano de 2024, 12.489 (45,96%) sejam precários** a quem não foi renovado o contrato de trabalho. **Estes dados confirmam que a precariedade se mantém como antecâmara para o desemprego**.

Acresce que, somando os **27.175 novos desempregados inscritos** nos meses de Janeiro, Fevereiro, Março, Abril, Maio, Junho, Julho, Agosto e Setembro do ano corrente aos 18.248 desempregados registados em Dezembro de 2023 **temos 45.423 desempregados**. No entanto, o IEFP assume somente **19.809, mas não explica onde foram colocados os 25.614 desempregados em falta (muito mais que os desempregados registados e assumidos pelo IEFP, nos nove meses)**.

Com efeito, **nas contas do IEFP** – nos meses de Janeiro, Fevereiro, Março, Abril, Maio, Junho, Julho, Agosto e Setembro de 2024 – **foi resolvido o “problema”, numa média mensal, de 2.846 desempregados do distrito.** Mesmo considerando a passagem de alguns desempregados para a reforma e alguma emigração, nem com uma grande dose de boa vontade, se acredita neste resultado.

Acresce que, – de acordo com os dados do Observatório Infotrust – no distrito, nos nove meses de 2024 verificaram-se **136 novos casos de insolvência e o encerramento de 654 empresas.**

No quadro da manipulação estatística estão as ocupações temporárias de desempregados (pagos pela Segurança Social) transformados em ocupação de postos de trabalho efectivos, que no mês de Setembro eram 5.461 desempregados que corresponde a 27,57% dos desempregados registados dos quais 3.481 (63,74%) são mulheres, que não são contabilizados como desempregados.

Assim, se os **5.461 desempregados ocupados** naquelas medidas fossem, como deviam, considerados desempregados pelo IEFP, **o desemprego registado seria de 25.270** e não 19.809.

Trata-se da continuação de um comportamento inaceitável, que a União dos Sindicatos de Aveiro denuncia e condena.

Por fim, **a União dos Sindicatos de Aveiro, mesmo partindo dos dados do segundo trimestre de 2024, divulgados pelo INE, no qual assume que a taxa de subutilização (que não abrange todas as situações de desemprego) foi estimada em 10,6%, calcula que o desemprego estatístico no distrito de Aveiro esteja próximo dos 36.000 trabalhadores desempregados.**

Posto isto,

Em **Setembro de 2024**, o número de **desempregados registados no distrito** era de **19.809**, ou seja, **6,61%** do Continente (**299.591**). – **Anexo 1 + Gráfico I**

A variação mensal, foi de -0,96% no Continente e de 0,78%, no Distrito – Anexo 1

Em termos de **variação homóloga**, verificamos que a mesma foi de **4,05%** no Continente e de **7,13%** no Distrito. – **Anexo 1**

O número de desempregados **registados** representa **5,83% da população activa do distrito.**

Em termos de variação mensal o desemprego registado **aumentou em 7 concelhos:** (Anadia, Aveiro, Castelo de Paiva, Espinho, Estarreja, Ílhavo e Murtosa), **manteve-se em 3 concelhos:** (Águeda, Mealhada e Oliveira de Azeméis) e **diminuiu em 9 concelhos:** (Albergaria-a-Velha, Arouca, Oliveira do Bairro, Ovar, Santa Maria da Feira, São João da Madeira, Sever do Vouga, Vagos e Vale de Cambra). – **Anexo 1**

As **mulheres** continuam a ser mais afectadas: são **11.573** em Setembro de 2024, **58,42%** dos desempregados registados no distrito. – **Gráfico II**

Os desempregados de longa duração atingem **6.988** trabalhadores, **35,28% do desemprego registado no distrito.** – **Gráfico III**

O desemprego registado dos jovens com idade inferior a 34 anos é de 6.133, ou seja 30,96% do desemprego registado no distrito. – Gráfico IV

O desemprego registado na faixa etária dos 35 aos 54 anos é de 8.044, ou seja 40,61% do desemprego registado no distrito. – Gráfico IV

Nº de desempregados por níveis de escolaridade. – Gráfico V

Aveiro mantém-se o quinto distrito com mais desemprego registado.

Aveiro, 07 de Novembro de 2024

União dos Sindicatos de Aveiro/CGTP-IN

ANEXO I

**DESEMPREGO REGISTRADO NO DISTRITO DE AVEIRO
SETEMBRO 2024**

DESEMPREGO REGISTRADO NO DISTRITO DE AVEIRO EM SETEMBRO DE 2024					
	SETEMBRO	AGOSTO	SETEMBRO	VARIAÇÃO	VARIAÇÃO
	2023	2024	2024	HOMOLOGA	MENSAL
CONTINENTE	287 918	302 487	299 591	4,05	-0,96
DISTRITO AVEIRO	18 490	19 655	19 809	7,13	0,78
ÁGUEDA	1 195	1 258	1 258	5,27	0,00
ALBERGARIA-A-VELHA	539	551	537	-0,37	-2,54
ANADIA	540	564	574	6,30	1,77
AROUCA	451	448	434	-3,77	-3,13
AVEIRO	2 252	2 205	2 306	2,40	4,58
CASTELO DE PAIVA	627	488	617	-1,59	26,43
ESPINHO	1 072	1 134	1 150	7,28	1,41
ESTARREJA	760	717	728	-4,21	1,53
ÍLHAVO	950	1 031	1 062	11,79	3,01
MEALHADA	409	378	378	-7,58	0,00
MURTOSA	208	191	194	-6,73	1,57
OLIVEIRA DE AZEMÉIS	1 537	1 831	1 831	19,13	0,00
OLIVEIRA DO BAIRO	572	647	629	9,97	-2,78
OVAR	1 479	1 472	1 467	-0,81	-0,34
SANTA MARIA DA FEIRA	4 049	4 746	4 712	16,37	-0,72
SÃO JOÃO DA MADEIRA	890	989	974	9,44	-1,52
SEVER DO VOUGA	147	167	154	4,76	-7,78
VAGOS	443	475	465	4,97	-2,11
VALE DE CAMBRA	370	363	339	-8,38	-6,61

GRÁFICO I

**DESEMPREGO REGISTRADO NO DISTRITO DE AVEIRO
SETEMBRO 2024**

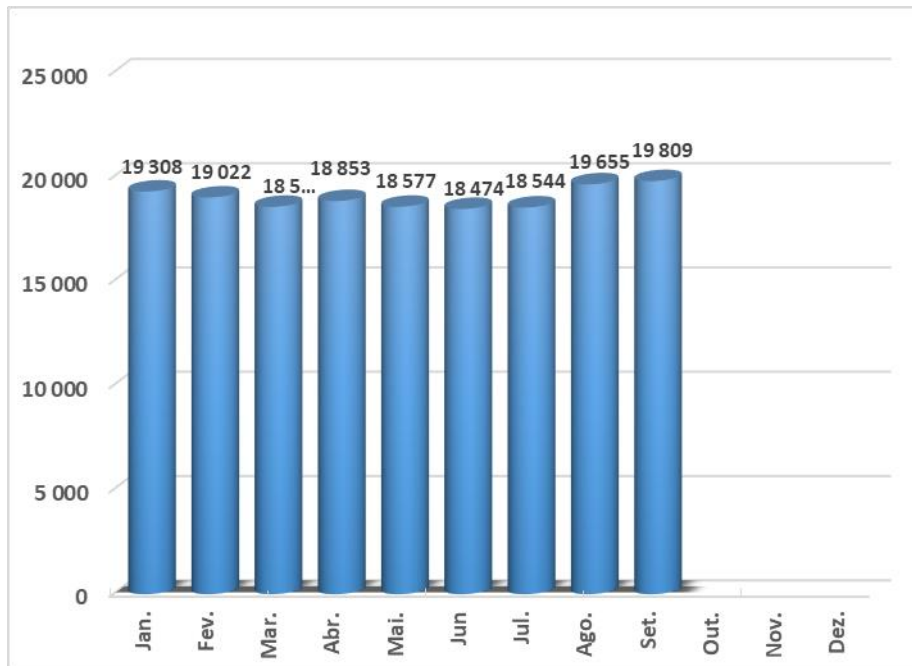


GRÁFICO II

**DESEMPREGO REGISTRADO NO DISTRITO DE AVEIRO
HOMENS / MULHERES
SETEMBRO 2024**

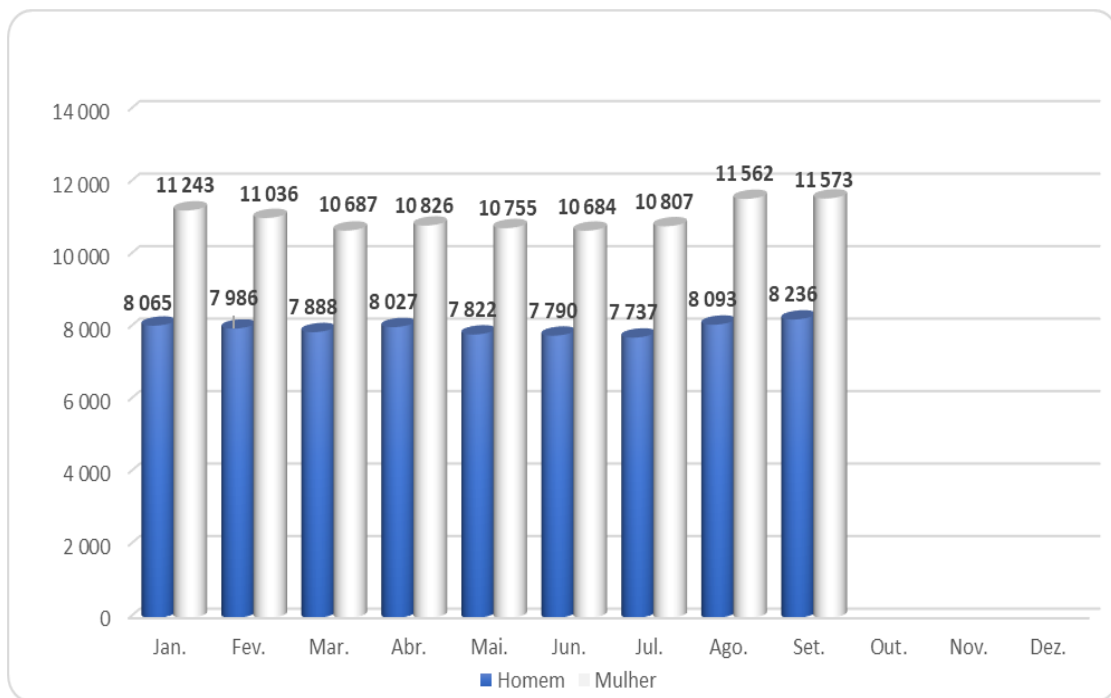


GRÁFICO III

**DESEMPREGO REGISTRADO NO DISTRITO DE AVEIRO
POR TEMPO DE INSCRIÇÃO
SETEMBRO 2024**

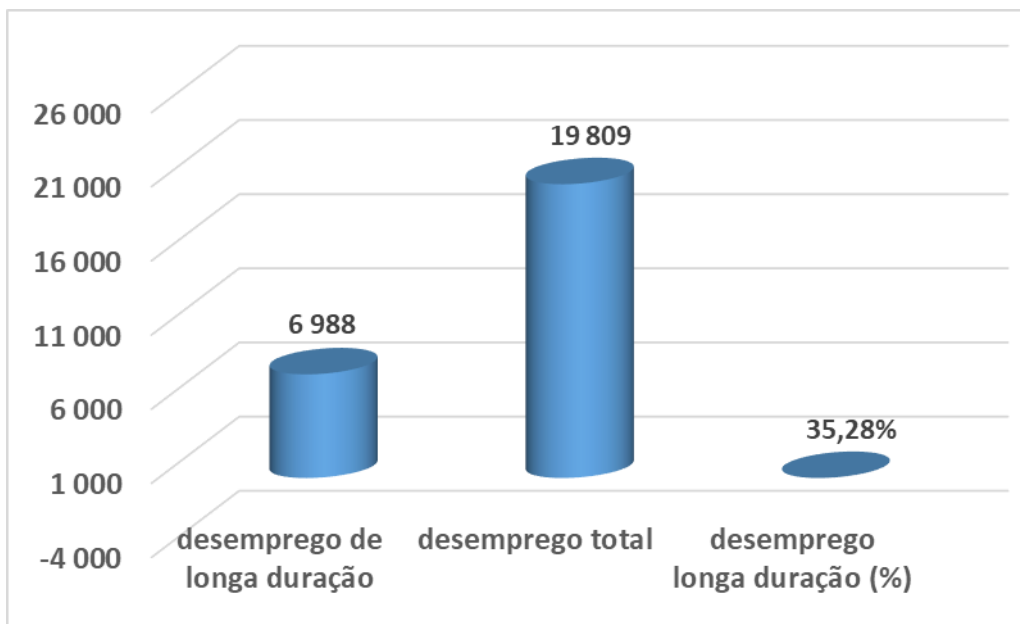


GRÁFICO IV

**DESEMPREGO REGISTRADO NO DISTRITO DE AVEIRO
POR GRUPO ETÁRIO
SETEMBRO 2024**

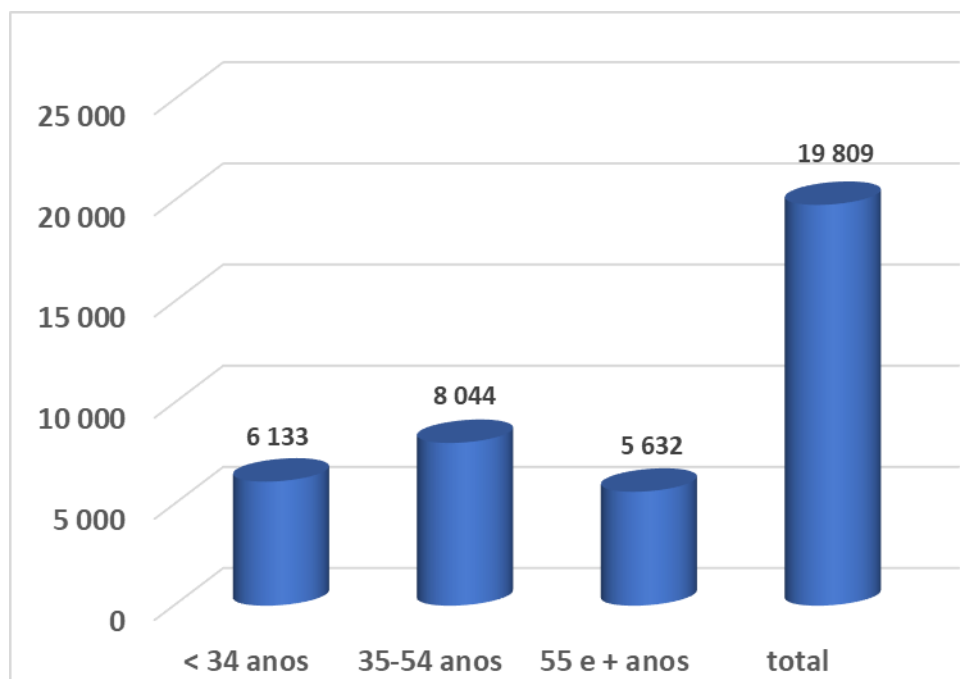


GRÁFICO V

DESEMPREGO REGISTRADO NO DISTRITO DE AVEIRO
POR NÍVEIS DE ESCOLARIDADE
SETEMBRO 2024

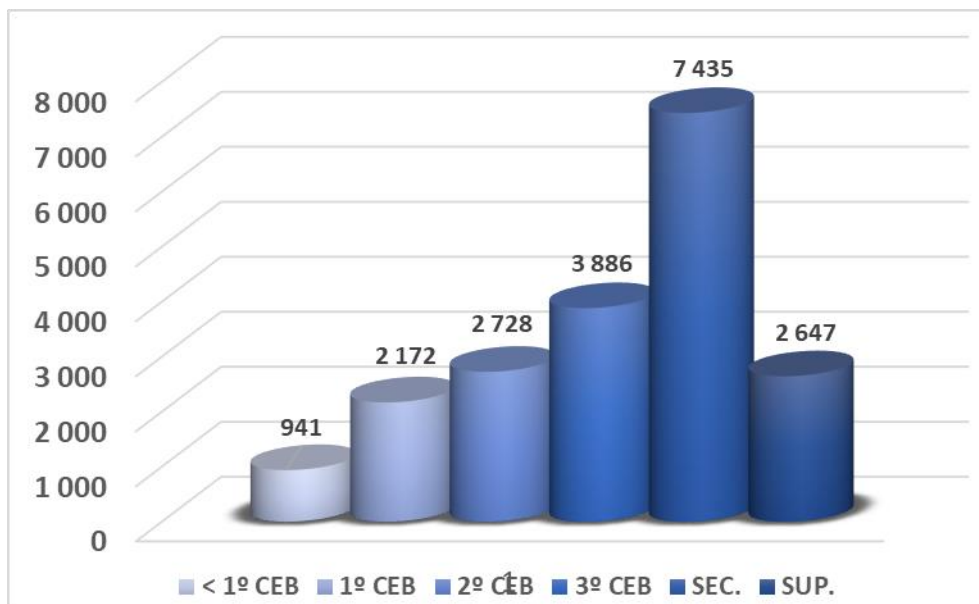


GRÁFICO VI

**DESEMPREGO REGISTRADO NO DISTRITO DE AVEIRO
COLOCAÇÕES DO IEFP POR GÉNERO
SETEMBRO 2024**

