



# União dos Sindicatos de Aveiro/CGTP-IN

Av. Dr. Lourenço Peixinho, 173 – 5º Andar

3800-167 Aveiro

Telefone: 234 377 320 – 234 421 870

Telemóvel: 968 494 535

Email: [usaveiro@cgtpaveiro.org](mailto:usaveiro@cgtpaveiro.org)

Site : [www.cgtpaveiro.org](http://www.cgtpaveiro.org)

## DESEMPREGO REGISTRADO NO DISTRITO DE AVEIRO FEVEREIRO 2025

### DESEMPREGO REGISTRADO EM FEVEREIRO DE 2025

Analisando os dados publicados pelo INE, relativos ao **quarto trimestre de 2024**, verificou-se que a **população desempregada aumentou 10,1% (33.600)** em relação ao trimestre anterior e **2,7% (9.600)** relativamente ao trimestre homólogo. Que a **taxa de desemprego registado no país foi de 6,7% (mais 0,6 p.p. que no 3º trimestre de 2024 e mais 0,1 p.p. que no trimestre homólogo)** e que a **taxa de subutilização do trabalho foi estimada em 11,1%**.

No distrito, mantém-se o fenómeno de todos os anos, pelo menos desde 2005, o IEFP diminuir o desemprego em Fevereiro em relação ao mês de Janeiro. Os trabalhadores com **vínculo precário** continuam a ser as **principais vítimas do desemprego**. No mês de Fevereiro, **36,39% dos desempregados** que se inscreveram nos centros de emprego do distrito **tinham vínculo precário**.

Com efeito, recorrendo aos dados publicados pelo IEFP, observa-se que o número de desempregados registados no distrito, **no mês de Fevereiro de 2025 é de 19.982. Menos 996 desempregados** que em Janeiro de 2025. **Em termos homólogos** o desemprego no distrito de Aveiro **aumentou 960 desempregados registados**, seguindo a tendência do continente que **aumentou 8.707**.

Dos **19.982 desempregados registados** em Fevereiro de 2025 no IEFP, apenas **14.639** recebiam protecção social de desemprego, **com o valor médio de 651,67€, pouco acima do limiar de pobreza (632€)**.

Somando os **3.127 novos desempregados inscritos** no mês de Fevereiro aos 20.978 desempregados registados em Janeiro de 2025 **temos 24.105 desempregados**. No entanto, o IEFP assume somente 19.982 desempregados. Mesmo, **considerando as 826 colocações assumidas pelo IEFP, fica por explicar o que aconteceu aos 3.297 desempregados em falta, só no mês de Fevereiro**.

Por outro lado, **os trabalhadores em situação de trabalho precário** – que continua a ser praticamente a única forma actual de contratação de trabalhadores – **são as principais vítimas da exploração e do desemprego**. É significativo que **dos 6.872 desempregados inscritos em Janeiro e Fevereiro do ano de 2025, 2.634 (38,33%) sejam precários** a quem não foi renovado o contrato de trabalho. **Estes dados confirmam que a precariedade se mantém como antecâmara para o desemprego**.

Acresce que, somando os **6.872 novos desempregados inscritos** no mês de Janeiro e Fevereiro do ano corrente aos 19.891 desempregados registados em Dezembro de 2024 **temos 26.763 desempregados**. No entanto, o IEFP assume somente **19.982, mas não explica onde foram colocados os 6.781 desempregados em falta (quase tantos como os desempregados inscritos no IEFP, nos dois meses)**.

Dito de outra forma, **nas contas do IEPF** - nos meses de Janeiro e Fevereiro de 2025 - **foi resolvido o “problema”, numa média mensal, de 3.391 desempregados do distrito.** Mesmo considerando a passagem de alguns desempregados para a reforma e alguma emigração, nem com uma grande dose de boa vontade, se acredita neste resultado.

Com efeito, – de acordo com os dados do Observatório Infotrust – no distrito, no segundo mês de 2025 verificaram-se **26 novos casos de insolvência e o encerramento de 154 empresas.**

**No quadro da manipulação estatística estão as ocupações temporárias de desempregados (pagos pela Segurança Social)** transformados em ocupação de postos de trabalho efectivos, que no mês de Fevereiro eram **6.602 desempregados que corresponde a 33,04%** dos desempregados registados **dos quais 4.215 (63,84%) são mulheres**, que não são contabilizados como desempregados.

Assim, se os **6.602 desempregados ocupados** naquelas medidas fossem, como deviam, considerados desempregados pelo IEPF, **o desemprego registado seria de 26.584** e não 19.982.

**Trata-se da continuação de um comportamento inaceitável, que a União dos Sindicatos de Aveiro denuncia e condena.**

Por fim, **a União dos Sindicatos de Aveiro**, mesmo partindo dos dados do **quarto trimestre de 2024**, divulgados pelo INE, no qual assume que a taxa de subutilização (que não abrange todas as situações de desemprego) foi estimada em **11,1%**, **calcula que o desemprego estatístico no distrito de Aveiro esteja próximo dos 38.000 trabalhadores desempregados.**

**Posto isto,**

Em **Fevereiro 2025**, o número de **desempregados registados no distrito** era de **19.982**, ou seja, **6,11%** do Continente (**327.189**). – **Anexo 1 + Gráfico I**

**A variação mensal, foi de -3,09%** no Continente e de **-4,75%**, no Distrito. – **Anexo 1**

Em termos de **variação homóloga**, verificamos que a mesma foi de **2,73%** no Continente e de **5,05%** no Distrito. – **Anexo 1**

O número de desempregados **registados** representa **5,88%** da **população activa do distrito.**

Em termos de variação mensal o desemprego registado  **aumentou em 3 concelhos:** (Aveiro, Castelo de Paiva e Ílhavo) e **diminuiu em 16 concelhos:** (Águeda, Albergaria-a-Velha, Anadia, Arouca, Espinho, Estarreja, Mealhada, Murtosa, Oliveira de Azeméis, Oliveira do Bairro, Ovar, Santa Maria da Feira, São João da Madeira, Sever do Vouga, Vagos e Vale de Cambra). – **Anexo 1**

As **mulheres continuam a ser mais afectadas:** são **11.308** em Fevereiro de 2025, **56,59%** dos desempregados registados no distrito. – **Gráfico II**

Os **desempregados de longa duração** atingem **6.864** trabalhadores, **34,35%** do desemprego registado no distrito. – **Gráfico III**

O **desemprego registado dos jovens com idade inferior a 34 anos** é de **6.497**, ou seja **32,51%** do desemprego registado no distrito. – **Gráfico IV**

O **desemprego registado na faixa etária dos 35 aos 54 anos** é de **7.763**, ou seja **38,85%** do desemprego registado no distrito. – **Gráfico IV**

**Número de desempregados por níveis de escolaridade.** – **Gráfico V**

**Aveiro mantém-se o sexto distrito com mais desemprego registado.**

Aveiro, 04 de Abril de 2025

**União dos Sindicatos de Aveiro/CGTP-IN**

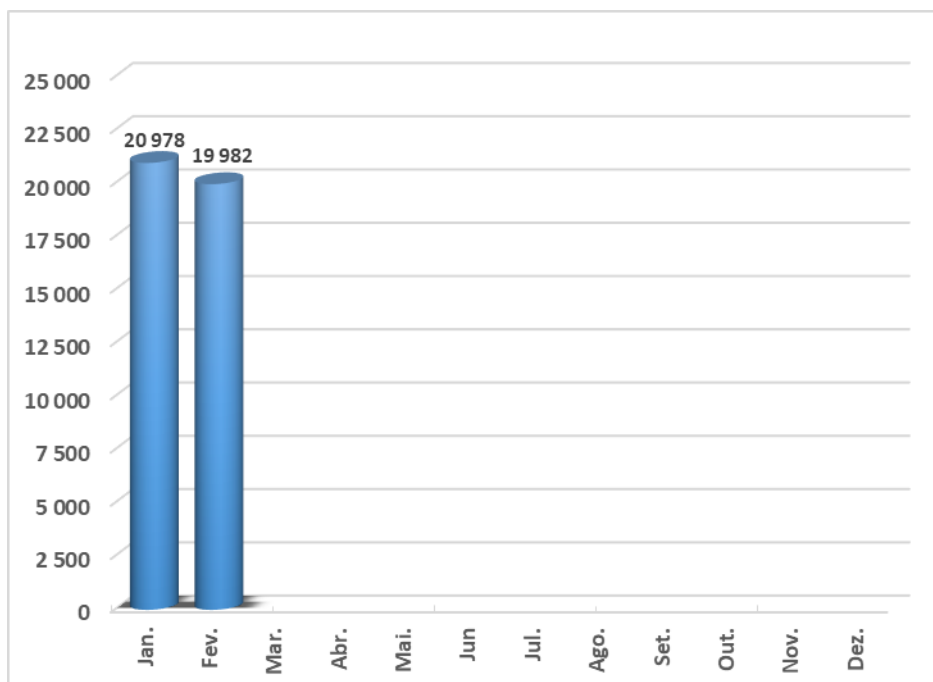
## ANEXO I

**DESEMPREGO REGISTRADO NO DISTRITO DE AVEIRO  
FEVEREIRO 2025**

<b>DESEMPREGO REGISTRADO NO DISTRITO DE AVEIRO EM FEVEREIRO DE 2025</b>					
	<b>FEVEREIRO</b>	<b>JANEIRO</b>	<b>FEVEREIRO</b>	<b>VARIAÇÃO</b>	<b>VARIAÇÃO</b>
	<b>2024</b>	<b>2025</b>	<b>2025</b>	<b>HOMOLOGA</b>	<b>MENSAL</b>
<b>CONTINENTE</b>	<b>318 482</b>	<b>337 605</b>	<b>327 189</b>	<b>2,73</b>	<b>-3,09</b>
<b>DISTRITO AVEIRO</b>	<b>19 022</b>	<b>20 978</b>	<b>19 982</b>	<b>5,05</b>	<b>-4,75</b>
ÁGUEDA	1 080	1 136	1 069	-1,02	-5,90
ALBERGARIA-A-VELHA	515	537	516	0,19	-3,91
ANADIA	475	497	486	2,32	-2,21
AROUCA	459	415	383	-16,56	-7,71
AVEIRO	2 341	2 581	2 649	13,16	2,63
CASTELO DE PAIVA	582	584	591	1,55	1,20
ESPINHO	1 139	1 267	1 201	5,44	-5,21
ESTARREJA	807	760	742	-8,05	-2,37
ÍLHAVO	1 055	1 157	1 192	12,99	3,03
MEALHADA	392	416	411	4,85	-1,20
MURTOSA	212	212	209	-1,42	-1,42
OLIVEIRA DE AZEMÉIS	1 569	1 981	1 783	13,64	-9,99
OLIVEIRA DO BAIRRO	559	632	608	8,77	-3,80
OVAR	1 441	1 467	1 385	-3,89	-5,59
SANTA MARIA DA FEIRA	4 430	5 132	4 647	4,90	-9,45
SÃO JOÃO DA MADEIRA	969	1 102	1 039	7,22	-5,72
SEVER DO VOUGA	140	168	159	13,57	-5,36
VAGOS	489	512	502	2,66	-1,95
VALE DE CAMBRA	368	422	410	11,41	-2,84

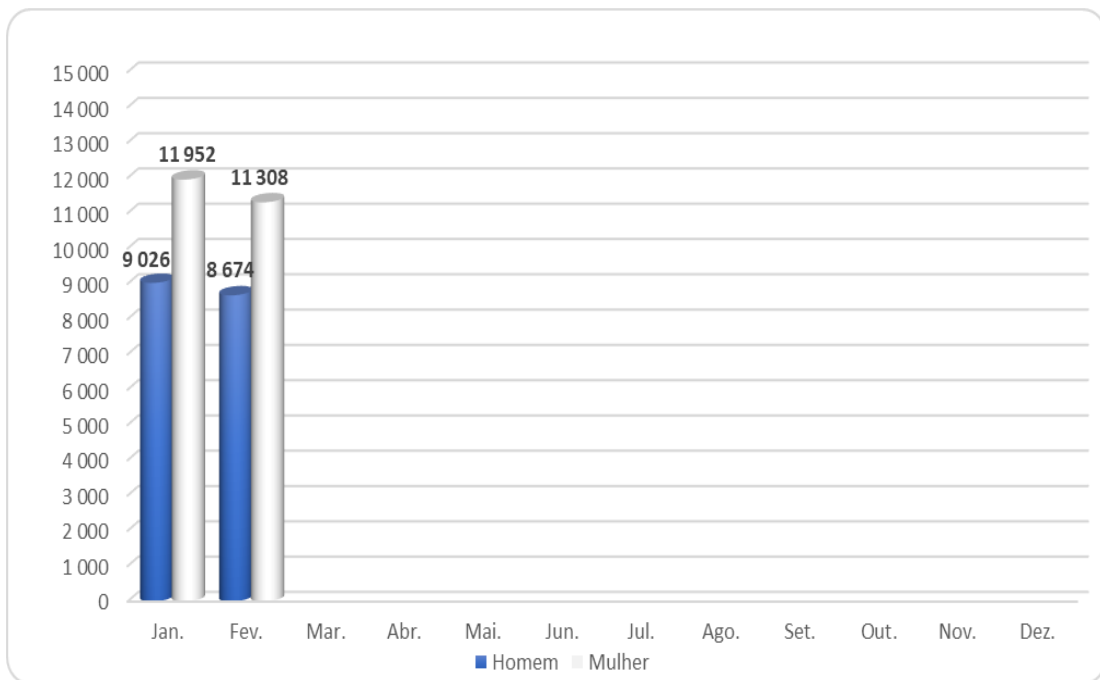
# GRÁFICO I

## DESEMPREGO REGISTRADO NO DISTRITO DE AVEIRO FEVEREIRO 2025



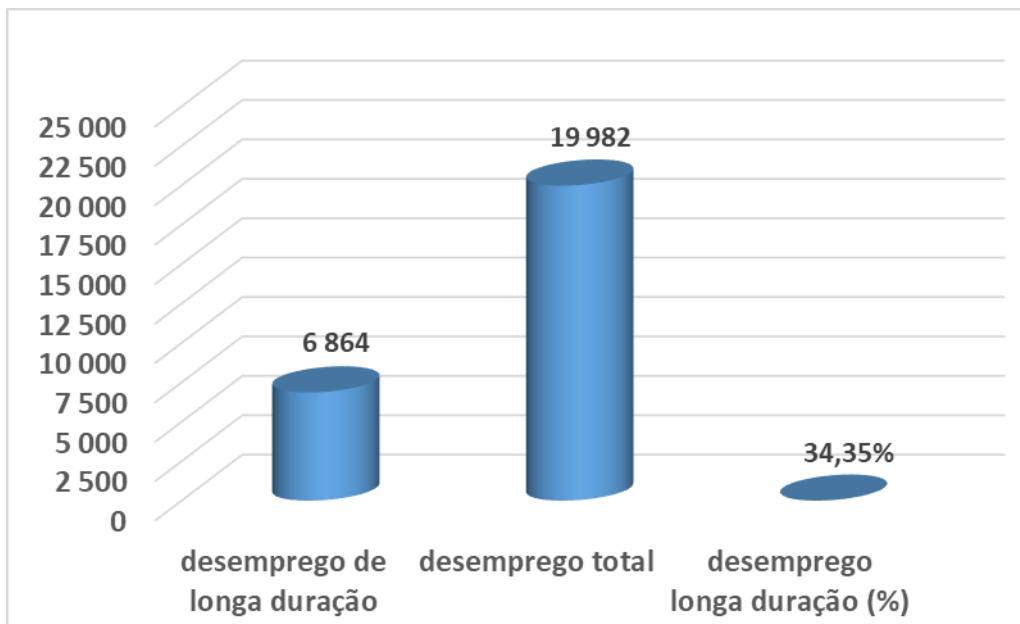
**GRÁFICO II**

**DESEMPREGO REGISTRADO NO DISTRITO DE AVEIRO  
HOMENS / MULHERES  
FEVEREIRO 2025**



**GRÁFICO III**

**DESEMPREGO REGISTRADO NO DISTRITO DE AVEIRO  
POR TEMPO DE INSCRIÇÃO  
FEVEREIRO 2025**



**GRÁFICO IV**

**DESEMPREGO REGISTRADO NO DISTRITO DE AVEIRO  
POR GRUPO ETÁRIO  
FEVEREIRO 2025**

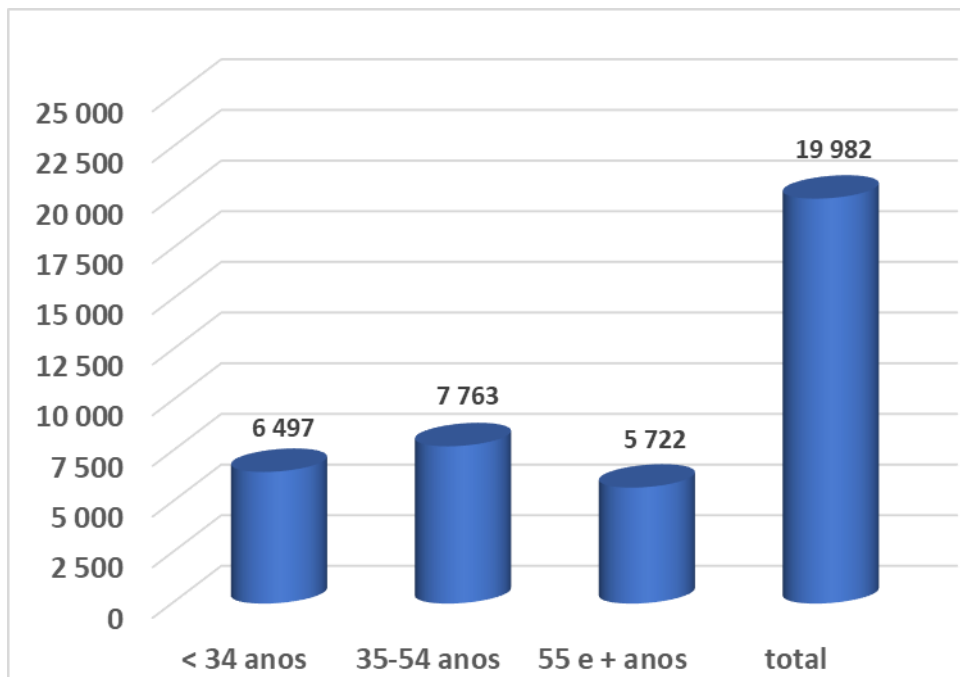
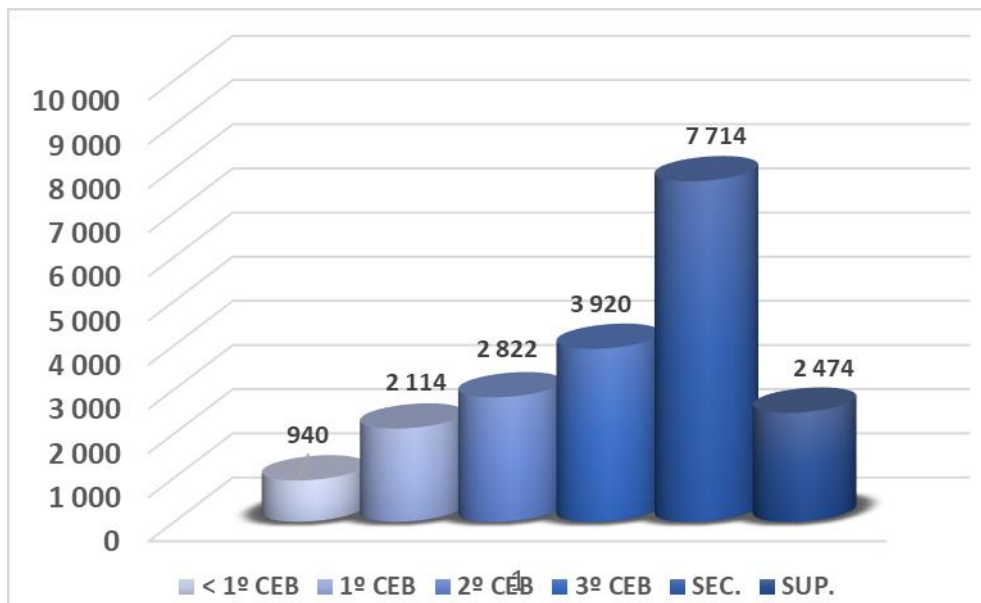




GRÁFICO V

DESEMPREGO REGISTRADO NO DISTRITO DE AVEIRO  
POR NÍVEIS DE ESCOLARIDADE  
FEVEREIRO 2025



**GRÁFICO VI**

**DESEMPREGO REGISTRADO NO DISTRITO DE AVEIRO  
COLOCAÇÕES DO IEFP POR GÉNERO  
FEVEREIRO 2025**

