

União dos Sindicatos de Aveiro/CGTP-IN

Av. Dr. Lourenço Peixinho, 173 – 5º Andar

3800-167 Aveiro

Telefone: 234 377 320 – 234 421 870

Telemóvel: 968 494 535

Email: usaveiro@cgtipaveiro.org

Site : www.cgtipaveiro.org

DESEMPREGO REGISTADO NO DISTRITO DE AVEIRO SETEMBRO 2025

DESEMPREGO REGISTADO EM SETEMBRO DE 2025

Analisando os dados publicados pelo INE, relativos ao **segundo trimestre de 2025**, verificou-se que **a população desempregada diminuiu 9,9% (36.300)** em relação ao trimestre anterior e **0,8% (2.500)** relativamente ao trimestre homólogo. No mesmo período, **a população inativa com 16 e mais anos aumentou 0,1% (2.200)** em relação ao trimestre anterior e **diminuiu 0,1% (2.600)** em relação ao trimestre homólogo. Que a taxa de desemprego registado no país foi de 5,9% (menos 0,7 p.p. que no 1º trimestre de 2025 e inferior em 0,2 p.p. em comparação com o trimestre homólogo). **A taxa de subutilização do trabalho foi estimada em 10,1%.**

No distrito, de acordo com os dados do IEFP, no mês em análise, **o desemprego voltou a aumentar**. No mês de Setembro, **45,48% dos desempregados** que se inscreveram nos centros de emprego do distrito **tinham vínculo precário**.

Com efeito, recorrendo aos dados publicados pelo IEFP, observa-se que o número de desempregados registados no distrito, **no mês de Setembro de 2025 é de 20.591**. **Mais 239 desempregados** que em Agosto de 2025. **Em termos homólogos** o desemprego no distrito de Aveiro **aumentou 782 desempregados registados**, contrariando a tendência do continente que **diminuiu 6.420**.

Dos **20.591 desempregados registados** em Setembro de 2025 no IEFP, apenas **13.919** recebiam protecção social de desemprego, **com o valor médio de 684,74€, pouco acima do limiar de pobreza (632€)**.

Somando os **3.927 novos desempregados inscritos no mês de Setembro** aos 20.352 desempregados registados em Agosto de 2025 **temos 24.279 desempregados**. No entanto, o IEFP assume somente 20.591 desempregados. Mesmo, **considerando as 518 colocações assumidas pelo IEFP**, **fica por explicar o que aconteceu aos 3.170 desempregados em falta, só no mês de Setembro**.

Por outro lado, **os trabalhadores em situação de trabalho precário** – que continua a ser praticamente a única forma actual de contratação de trabalhadores – **são as principais vítimas da exploração e do desemprego**. É significativo que **dos 26.290 desempregados inscritos nos nove meses do ano de 2025, 10.899 (41,46%) sejam precários** a quem não foi renovado o contrato de trabalho. **Estes dados confirmam que a precariedade se mantém como antecâmara para o desemprego**.

Acresce que, somando os **26.290 novos desempregados inscritos** nos meses de Janeiro, Fevereiro, Março, Abril, Maio, Junho, Julho, Agosto e Setembro do ano corrente aos 19.891 desempregados registados em Dezembro de 2024 **temos 46.181 desempregados**. No entanto, o IEFP assume somente **20.591**, **mas não explica onde foram colocados os 25.590 desempregados em falta (mais que os desempregados registados no IEFP, nos nove meses)**.

Dito de outra forma, **nas contas do IEF** - nos meses de Janeiro, Fevereiro, Março, Abril, Maio, Junho, Julho, Agosto e Setembro de 2025 - **foi resolvido o “problema”, numa média mensal, de 2.843 desempregados do distrito.** Mesmo considerando a passagem de alguns desempregados para a reforma e alguma emigração, nem com uma grande dose de boa vontade, se acredita neste resultado.

Com efeito, – de acordo com os dados do Observatório Infotrust – no distrito, nos nove meses de 2025 verificaram-se **104 novos casos de insolvência e o encerramento de 537 empresas.**

Por fim, **a União dos Sindicatos de Aveiro**, mesmo partindo dos dados do **segundo trimestre de 2025**, divulgados pelo INE, no qual assume que a taxa de subutilização (que não abrange todas as situações de desemprego) foi estimada em **10,1%**, **calcula que o desemprego estatístico no distrito de Aveiro esteja próximo dos 35.000 trabalhadores desempregados.**

Posto isto,

Em **Setembro 2025**, o número de **desempregados registados no distrito** era de **20.591**, ou seja, **7,02%** do Continente (**293.171**). – **Anexo 1 + Gráfico I**

A variação mensal, foi de 0,32% no Continente e de 1,17%, no Distrito. – Anexo 1

Em termos de **variação homóloga**, verificamos que a mesma foi de **-2,14%** no Continente e de **3,95%** no Distrito. – **Anexo 1**

O número de desempregados **registados** representa **6,06% da população activa do distrito.**

Em termos de variação mensal o desemprego registado **aumentou em 11 concelhos:** (Águeda, Aveiro, Estarreja, Ílhavo, Mealhada, Murtosa, Oliveira do Bairro, Santa Maria da Feira, São João da Madeira, Vagos e Vale de Cambra) e **diminuiu em 8 concelhos:** (Albergaria-a-Velha, Anadia, Arouca, Castelo de Paiva, Espinho, Oliveira de Azeméis, Ovar e Sever do Vouga). – **Anexo 1**

As **mulheres continuam a ser mais afectadas:** são **12.140** em Setembro de 2025, **58,96%** dos desempregados registados no distrito. – **Gráfico II**

Os **desempregados de longa duração** atingem **7.837** trabalhadores, **38,06%** do desemprego registado no distrito. – **Gráfico III**

O **desemprego registado dos jovens com idade inferior a 34 anos** é de **6.404**, ou seja **31,10%** do desemprego registado no distrito. – **Gráfico IV**

O **desemprego registado na faixa etária dos 35 aos 54 anos** é de **8.222**, ou seja **39,93%** do desemprego registado no distrito. – **Gráfico IV**

Número de desempregados por níveis de escolaridade. – Gráfico V

Aveiro, 04 de Novembro de 2025

União dos Sindicatos de Aveiro/CGTP-IN

ANEXO I

**DESEMPREGO REGISTRADO NO DISTRITO DE AVEIRO
SETEMBRO 2025**

DESEMPREGO REGISTRADO NO DISTRITO DE AVEIRO EM SETEMBRO DE 2025					
	SETEMBRO	AGOSTO	SETEMBRO	VARIAÇÃO HOMOLOGA	VARIAÇÃO MENSAL
	2024	2025	2025		
CONTINENTE	299 591	292 228	293 171	-2,14	0,32
DISTRITO AVEIRO	19 809	20 352	20 591	3,95	1,17
ÁGUEDA	1 258	1 200	1 201	-4,53	0,08
ALBERGARIA-A-VELHA	537	588	580	8,01	-1,36
ANADIA	574	493	487	-15,16	-1,22
AROUCA	434	414	402	-7,37	-2,90
AVEIRO	2 306	2 477	2 639	14,44	6,54
CASTELO DE PAIVA	617	724	672	8,91	-7,18
ESPINHO	1 150	1 188	1 178	2,43	-0,84
ESTARREJA	728	779	790	8,52	1,41
ÍLHAVO	1 062	1 177	1 230	15,82	4,50
MEALHADA	378	353	364	-3,70	3,12
MURTOSA	194	169	176	-9,28	4,14
OLIVEIRA DE AZEMÉIS	1 831	1 790	1 777	-2,95	-0,73
OLIVEIRA DO BAIRRO	629	563	590	-6,20	4,80
OVAR	1 467	1 546	1 543	5,18	-0,19
SANTA MARIA DA FEIRA	4 712	4 846	4 906	4,12	1,24
SÃO JOÃO DA MADEIRA	974	922	931	-4,41	0,98
SEVER DO VOUGA	154	189	183	18,83	-3,17
VAGOS	465	546	553	18,92	1,28
VALE DE CAMBRA	339	388	389	14,75	0,26

GRÁFICO I

**DESEMPREGO REGISTRADO NO DISTRITO DE AVEIRO
SETEMBRO 2025**

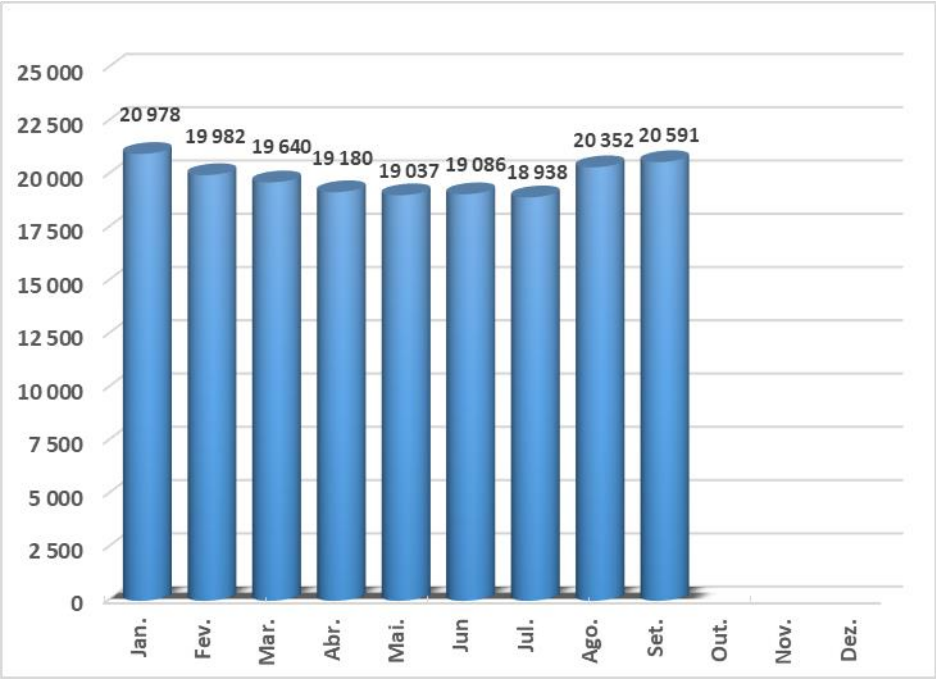


GRÁFICO II

**DESEMPREGO REGISTRADO NO DISTRITO DE AVEIRO
HOMENS / MULHERES
SETEMBRO 2025**

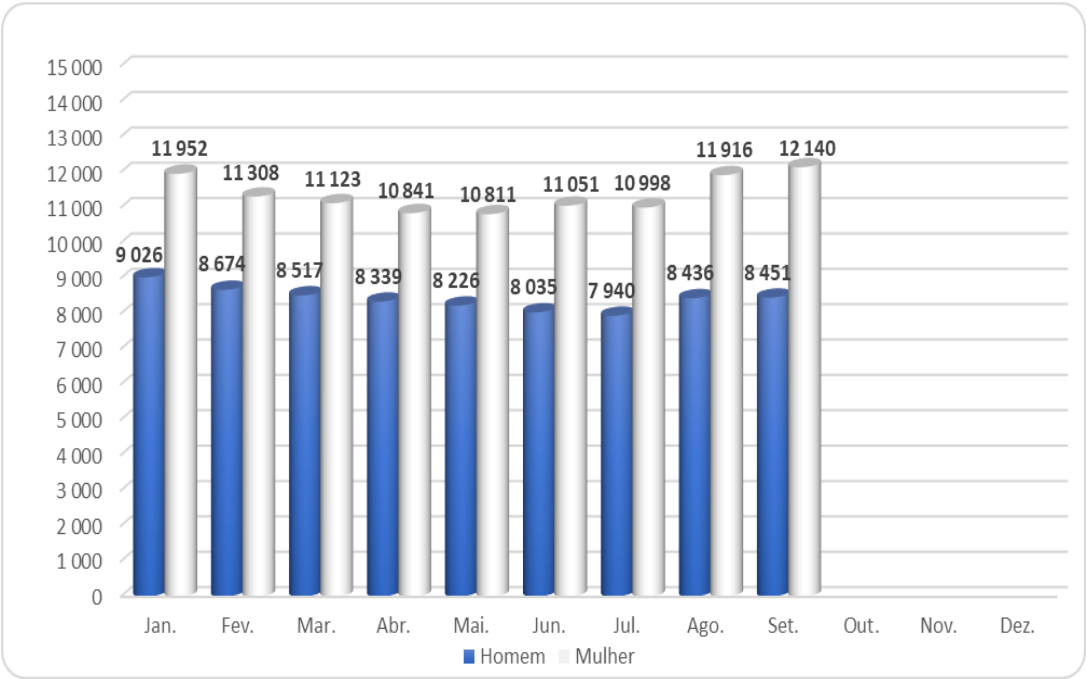


GRÁFICO III

**DESEMPREGO REGISTRADO NO DISTRITO DE AVEIRO
POR TEMPO DE INSCRIÇÃO
SETEMBRO 2025**

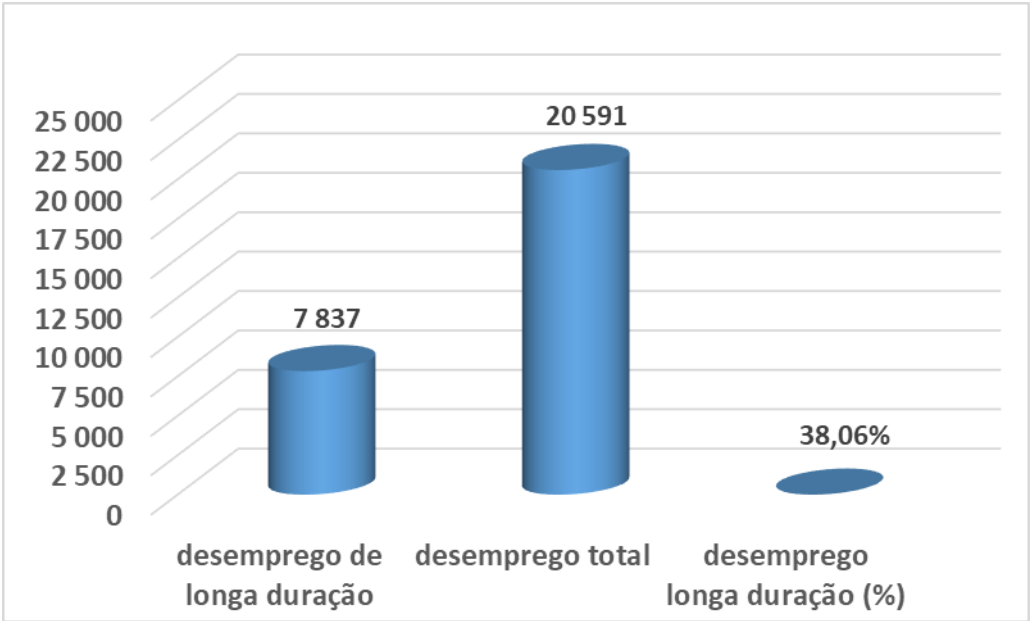


GRÁFICO IV

**DESEMPREGO REGISTRADO NO DISTRITO DE AVEIRO
POR GRUPO ETÁRIO
SETEMBRO 2025**

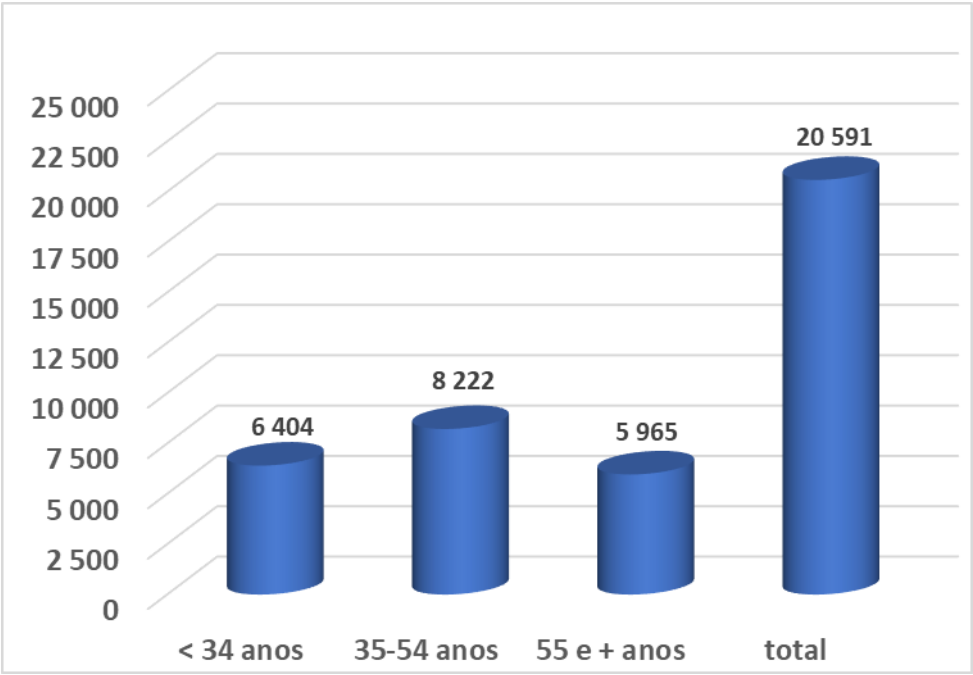


GRÁFICO V

**DESEMPREGO REGISTRADO NO DISTRITO DE AVEIRO
POR NÍVEIS DE ESCOLARIDADE
SETEMBRO 2025**

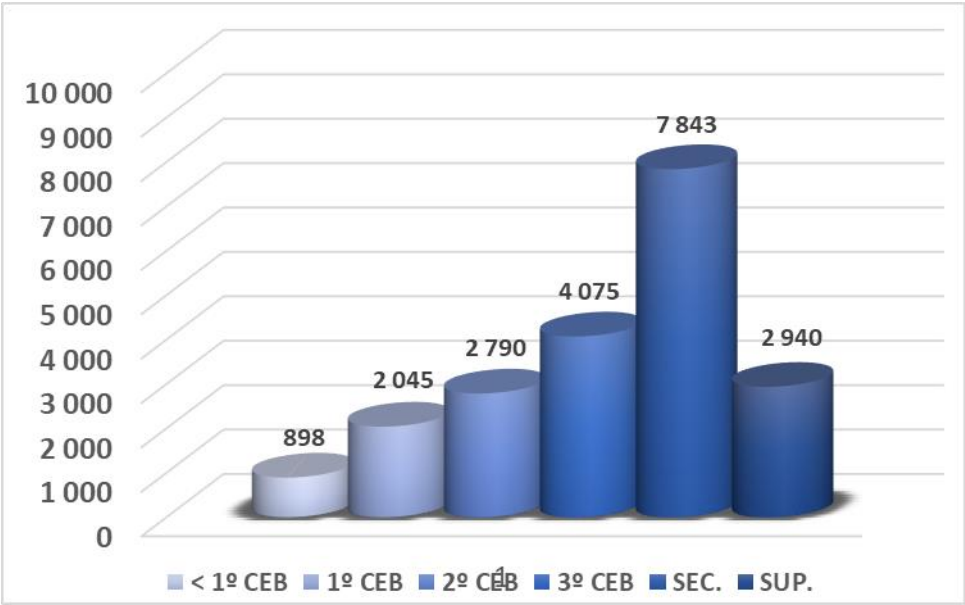


GRÁFICO VI

**DESEMPREGO REGISTRADO NO DISTRITO DE AVEIRO
COLOCAÇÕES DO IEFP POR GÉNERO
SETEMBRO 2025**

